

maude bettsystem

Merkmale

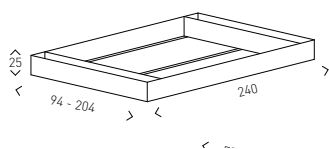
Bettrahmen mit Bücherfach und Ablage an den Kopf- und Fussenden.
Horizontale oder vertikale Ausrichtung des Faches dank beweglicher Ablage.

Material

Alle Bestandteile einschliesslich Füüssen aus Birkenmultiplex.
Kunstharzbeschichtung weiss oder schokoladenfarbig.

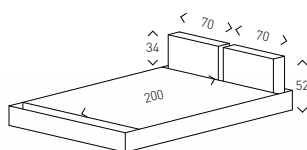


maude ausführungen



Liegefläche	Abmessungen	Besonderheiten	CHF / EUR
90 x 200 cm	94 x 240 x 25 cm	stapelbar	1290
100 x 200 cm	104 x 240 x 25 cm	stapelbar	1290
140 x 200 cm	144 x 240 x 25 cm	inkl. Mittelbalken	1490
160 x 200 cm	164 x 240 x 25 cm	inkl. Mittelbalken	1690
180 x 200 cm	184 x 240 x 25 cm	inkl. Mittelbalken	1890

Polster (optional)

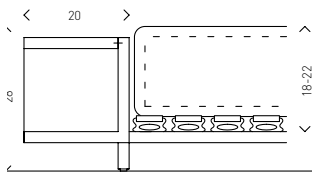


Rückenpolster	70 x 16 x 50 cm	Weisspolster	190
Überzug	70 x 16 x 50 cm	aus Kollektion Pause 4 von Kvadrat®	190

Empfohlene Verkaufspreise inkl. MwSt, gültig ab 1. August 2015



maude bettinhalt




Bettinhalt

Matratze plus Lattenrost gesamthaft auf 18-22 cm ausrichten.
Bei Liegeflächen ab 160cm sind zwei Lattenroste empfohlen.

Masse

Sitzhöhe ca.: 28 cm

Ablagebreite: 20 cm



maude material



Bettrahmen

Alle Bestandteile einschliesslich Füssen aus Birkenmultiplex.
Kunstharzbeschichtung weiss oder schokoladenfarbig.

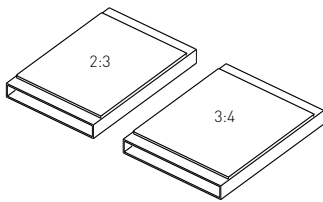


Polster

Möbelbezugsstoff Pause 4 von Kvadrat®; feiner Rips aus 100% merz. Baumwolle
Signalrot 572, Marroni 362, Sand 223, Orange 464, Avocado 492; bei 30° waschbar

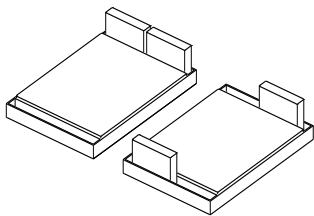


maude merkmale



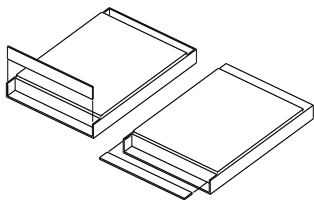
Reinheit in den Proportionen

Dank verlängerten Enden erhält das Doppelbett ein harmonisches Seitenverhältnis von 2:3 (160 x 240), bzw. 3:4 (180 x 240). Die wenig ansprechenden Proportionen von Standardmatratzen werden überspielt.



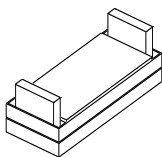
Flexibilität im Gebrauch

Beliebig platzierbare Rückenpolster machen aus der Schlafstätte ein vielfältiges Möbel, welches sich zum Lesen, Frühstücken im Bett und Entspannen eignet.



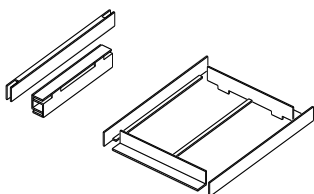
Werkzeugfreie Anpassung

Im Bett integriert sind zwei verstellbare Ablagen, die je nach Ausrichtung ein Nachttisch mit darunterliegendem Regal oder ein versenktes Fach bilden.



Raumeinsparung durch Stapelung

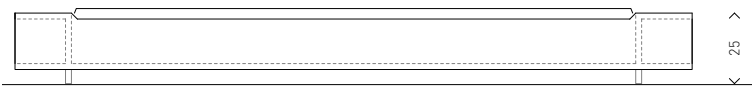
Betten in der Breite 90 und 100cm können zu einer Couch gestapelt werden. Damit bietet sie eine ideale Lösung für Kinder- und Gästezimmer sowie Ferienhäuser.



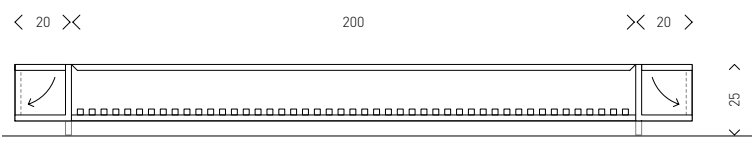
Einfache Montage

Der Bettrahmen lässt sich in wenigen Minuten zusammenbauen. Die Bestandteile des Rahmens finden in zwei kompakten Kartonagen von ca. 25kg Platz.


maude zeichnungen



Ansicht



Schnitt



Grundriss